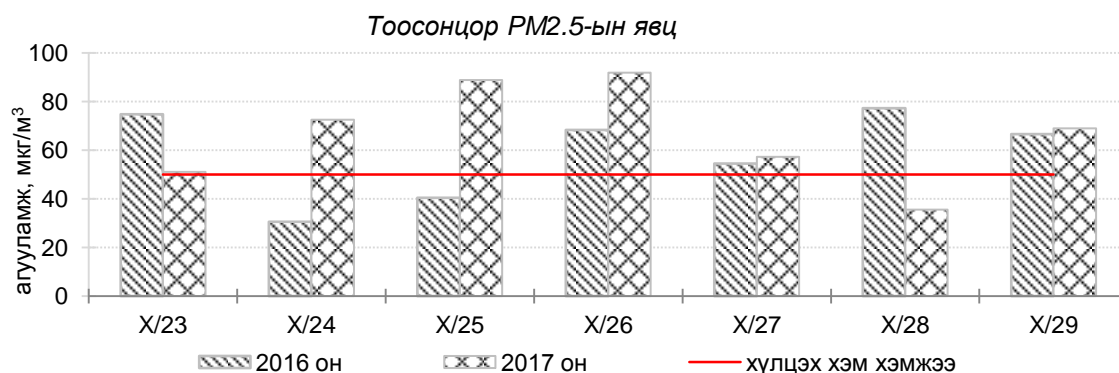
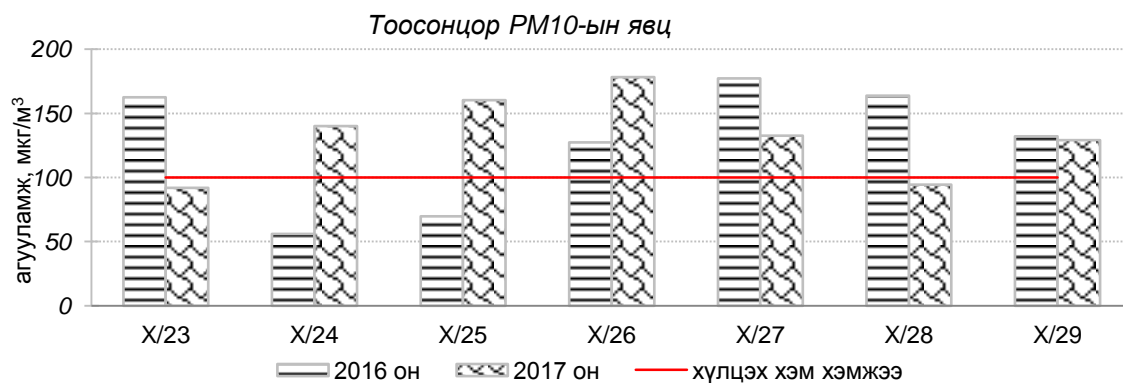
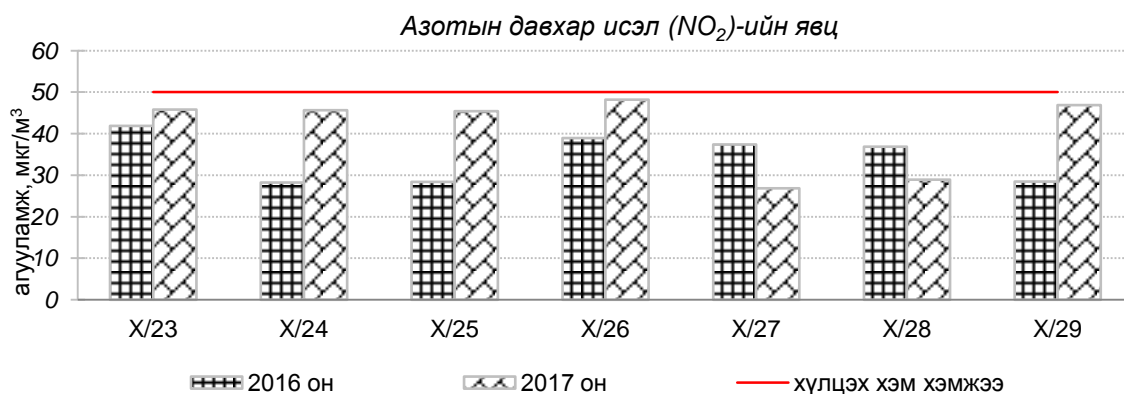
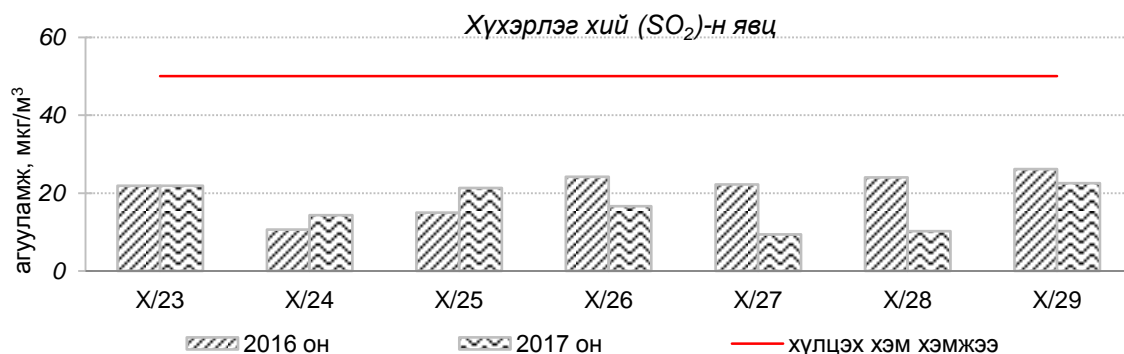


**Улаанбаатар хотын агаарын чанарын 7 хоногийн мэдээ  
/2017 оны 10-р сарын 23-аас 29-ний өдрийг хүртэлх 7 хоногт/**

Улаанбаатар хотын агаарт түгээмэл бохирдуулах бодис хүхэрлэг хий /SO<sub>2</sub>/, азотын давхар исэл /NO<sub>2</sub>/, тоосонцор /PM10, PM2.5/, нүүрстөрөгчийн дутуу исэл /CO/, озон /O<sub>3</sub>/-ны агууламжийг тодорхойллоо.



Улаанбаатар хотын өнгөрсөн 7 хоногийн агаарын чанар  
/2016он:2017оны мөн үетэй харьцуулснаар/

№	Бохирдуулах бодисын нэр	MNS 4585:2016	7 хоногийн дундаж агууламж, мкг/м <sup>3</sup>		Хоногийн дунджийн хамгийн их, мкг/м <sup>3</sup>		Стандартаас давсан тохиолдлын тоо хувиар		Стандартаас давсан, хамгийн их агууламж илэрсэн харуул
		Хүлцэх хэм хэмжээ мкг/м <sup>3</sup>	2016он	2017он	2016он	2017он	2016он	2017он	
1	Хүхэрлэг хий (SO <sub>2</sub> )	50	20	17↔	65	93	6%	3%↔	10-р сарын 23-нд Телевиз орчимд АЧС-аас 1.9 дахин их
2	Азотын давхар исэл (NO <sub>2</sub> )	50	34	41↑	95	123	21%	24%↑	10-р сарын 26-нд Баруун 4 зам орчим АЧС-аас 2.5 дахин их
3	PM10 Тоосонцор	100	125	134↑	400	323	48%	63%↑	10-р сарын 27-нд Телевиз орчим АЧС-аас 3.2 дахин их
4	PM2.5 Тоосонцор	50	58	68	145	151	38%	63%↑	10-р сарын 26-нд Телевиз орчим АЧС-аас 3 дахин их
5	Нүүрстөрөгчийн дутуу исэл (CO)	10000	823	1144↑	2980	5363	0%	0%↔	Давсан тохиолдол байхгүй
6	Озон (O <sub>3</sub> )	100	29	14↓	67	53	0%	0%↔	Давсан тохиолдол байхгүй

\* ↓ бага; ↑ их; ↔ ойролцоо түвшинд /±5%/.

Өнгөрсөн 7 хоногийн агаарын чанарын хяналт шинжилгээний дүнгээр Улаанбаатар хотын хэмжээнд агаар “Хэвийн” болон “Дунд” зэргийн бохирдолтой байна. Агаар дахь гол бохирдуулах бодис нь хүхэрлэг хий (SO<sub>2</sub>) азотын давхар исэл (NO<sub>2</sub>), PM2.5, PM10 тоосонцор байна.

	Гэр хороолол орчим					Орон сууцны хороолол	Автозам орчим		Үйлдвэрийн болон алслагдмал бүс	
	100 айл	Толгойт	Нисэх	Зурагт	Баянхош уу	13-р хороолол	Баруун 4 зам	Амгалан	Цахилгаан станц	Ургах наран
2017.10.23		PM10 PM2.5		PM10 PM2.5	PM10 PM2.5	NO <sub>2</sub> , PM10 PM2.5	NO <sub>2</sub> , PM10	PM10	PM10	
2017.10.24	PM10	PM10 PM2.5	PM10	PM10 PM2.5	PM10 PM2.5	NO <sub>2</sub> , PM10, PM2.5	NO <sub>2</sub> , PM10	PM10 PM2.5	PM10	
2017.10.25	PM10 NO <sub>2</sub>	PM10 PM2.5	PM10	PM10 PM2.5	PM10 PM2.5	NO <sub>2</sub> , PM10 PM2.5	NO <sub>2</sub> , PM10	PM10	PM10	
2017.10.26	PM10	PM10 PM2.5	PM10	PM10 PM2.5	PM10 PM2.5	NO <sub>2</sub> , PM10 PM2.5	NO <sub>2</sub> , PM10	PM10 PM2.5	PM10	
2017.10.27	PM10,	PM10		PM10	PM10 PM2.5	NO <sub>2</sub> PM10	NO <sub>2</sub> , PM10	PM10	PM10	
2017.10.28		PM10 PM2.5				NO <sub>2</sub> ,	NO <sub>2</sub> ,	PM10	PM10	
2017.10.29	PM10	PM10 PM2.5		PM10 PM2.5	PM10 PM2.5	NO <sub>2</sub>	NO <sub>2</sub> , PM10	PM10,	PM10,	NO <sub>2</sub>

Индексийн тоон үзүүлэлт	Агаарын чанар
0-50	Цэвэр
51-100	Хэвийн
101-250	Бага зэргийн бохирдолтой
251-400	Дунд зэргийн бохирдолтой
401-500	Их бохирдолтой
500<	Маш их бохирдолтой